

Grosse Kaffeefreuden für kleine Betriebe

Schaerer Coffee Joy



 **schaerer**

Coffee comes to life



Grosse Klasse in kompakter Form

Beste Qualität auf Knopfdruck, elegantes kompaktes Design und einfache Bedienung: Die Schaefer Coffee Joy ist eine wahre Freude für kleinere Betriebe mit Ausschankzahlen von 30 bis 50 Tassen pro Tag.



Der kleine Vollprofi

Mit nur 30,5 cm Breite gehört die Schaefer Coffee Joy zu den kleineren Schaefer-Vollautomaten und eignet sich ideal für kleinere Betriebe wie Bars, Büros oder Meetingräume. In Sachen Kaffequalität, Getränkeauswahl und Bedienkomfort steht sie den grossen Hochleistungsmaschinen in nichts nach. Denn auch in ihr steckt modernste Schaefer Kaffeemaschinentechnologie und ein vollautomatisches Milchsysteem.



Sechs verschiedene Getränke per Touch

Seien es Espresso und Café crème oder Cappuccino und Latte Macchiato: Die Schaefer Coffee Joy beschert Ihnen mit einer kleinen Berührung auf dem Touch-Bedienpanel das ganz grosse Kaffeevergnügen. Auch heisse Milch, Milchschaum und Heisswasser für Tee können einfach per Touch bezogen werden. Dank der Tasten mit „Doppelfunktion“ und dem Doppelauslauf kann die Schaefer Coffee Joy jeweils zwei Espresso, Café crèmes und Cappuccini gleichzeitig zubereiten. Die Barista-Taste lässt Ihnen zudem die Freiheit, die Kaffeestärke individuell einzustellen.



Einfach tadellos hygienisch

Bei der Schaefer Coffee Joy trübt nichts die Freude am Kaffeegenuss: Sie können sich jederzeit auf eine einwandfreie Hygiene der milchführenden Elemente verlassen. In punkto Milchverarbeitung und Reinigung des Milchsystems erfüllt sie alle internationalen Hygiene-Vorschriften.



Die Schaerer Coffee Joy auf einen Blick



Ihre Vorteile

- Hervorragende Kaffeequalität
- 6 Getränke einfach per Touch
- Einfache Bedienung
- Einfache und schnelle Reinigung
- Elegantes, kompaktes Design
- Stunden-/Tagesleistung 30-50 Tassen (je nach Getränk)



Ausstattung

- Benutzergeführtes Dialog-LC-Display in 10 Sprachen
- Barista-Taste für individuelles Einstellen der Kaffeestärke
- Integrierter Milchschaumer für samtigen Milchschaum
- Höhenverstellbarer Doppelauslauf
- Einwurf für gemahlene Kaffee (z.B. Coffeinfrei)
- Mühle mit Präzisionsmahlscheiben
- Modernste Brühertechnologie
- Integrierter Wassertank
- Tassenzähler
- Passiv beheizte Tassenablage



Reinigung

- Automatisches Reinigungs- und Entkalkungsprogramm
- Erfüllt HACCP-konforme Hygienevorschriften
- Einfache Reinigung der Brüheinheit (herausnehmbar)
- Easy Clean-Milchreinigung

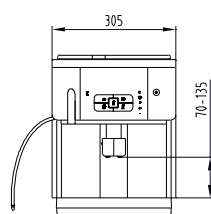
Optionen

- Bohnenbehältererweiterung (Gesamtkapazität 650 g)
- Externe Kühleinheit für Milch

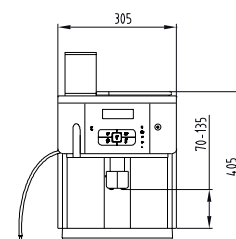
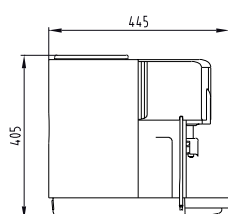
Technische Angaben

Masse (B / H / T):	305 / 445 / 405 mm
Masse Bohnenbehälter-Erweiterung (B / H / T):	305 / 505 / 445 mm
Gewicht:	ca. 15 kg
Nennleistung:	1,7-2,3 kW
Netzanschluss:	1/N/PE ~50/60 Hz 120-240 V
Höhenverstellbarer Auslauf:	70-135 mm
Wassertank:	2,2 l
Bohnenbehälter (Standard):	250 g
Bohnenbehälter-Erweiterung:	650 g gesamt

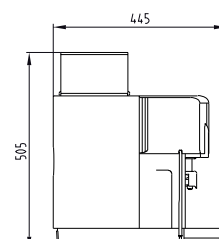
Masse



Schaerer Coffee Joy



Schaerer Coffee Joy
mit Bohnenbehälter-Erweiterung



Hauptsitz

Schaerer AG

Allmendweg 8
4528 Zuchwil
Schweiz
info@schaerer.com

Tochtergesellschaften

Schaerer USA Corporation

2900 Orange Avenue, Suite 102
Signal Hill, CA 90755
USA
info@schaererusa.com

Schaerer Deutschland GmbH

Siechenlach 1
89173 Lonsee-Urspring
Deutschland
info@schaerer-gmbh.de
www.schaerer-gmbh.de

Schaerer Benelux-Guy van Bogaert

Boomsesteenweg 608
2610 Wilrijk-Antwerpen
Belgien
info@schaerer.be

www.schaerer.com